



УПРАВЛЕНИЕ ФЕДЕРАЛЬНОЙ СЛУЖБЫ  
ГОСУДАРСТВЕННОЙ СТАТИСТИКИ  
ПО СВЕРДЛОВСКОЙ ОБЛАСТИ  
И КУРГАНСКОЙ ОБЛАСТИ

# О естественном движении населения Свердловской области



за январь-апрель 2023 года



УПРАВЛЕНИЕ ФЕДЕРАЛЬНОЙ СЛУЖБЫ  
ГОСУДАРСТВЕННОЙ СТАТИСТИКИ  
ПО СВЕРДЛОВСКОЙ ОБЛАСТИ  
И КУРГАНСКОЙ ОБЛАСТИ

# О естественном движении населения

Свердловской области

за январь-апрель 2023 года

- 01 Показатели естественного движения населения
- 02 Показатели рождаемости
- 03 Показатели рождаемости в городской и сельской местности
- 04 Распределение родившихся по очередности рождения ребенка у матери
- 05 Показатели смертности
- 06 Показатели смертности в городской и сельской местности
- 07 Показатели брачности
- 08 Показатели брачности в городской и сельской местности
- 09 Показатели разводимости
- 10 Показатели разводимости в городской и сельской местности





# ЕСТЕСТВЕННОЕ ДВИЖЕНИЕ НАСЕЛЕНИЯ

ЧЕЛОВЕК

Показатели естественного движения населения за январь-апрель 2023 года

человек

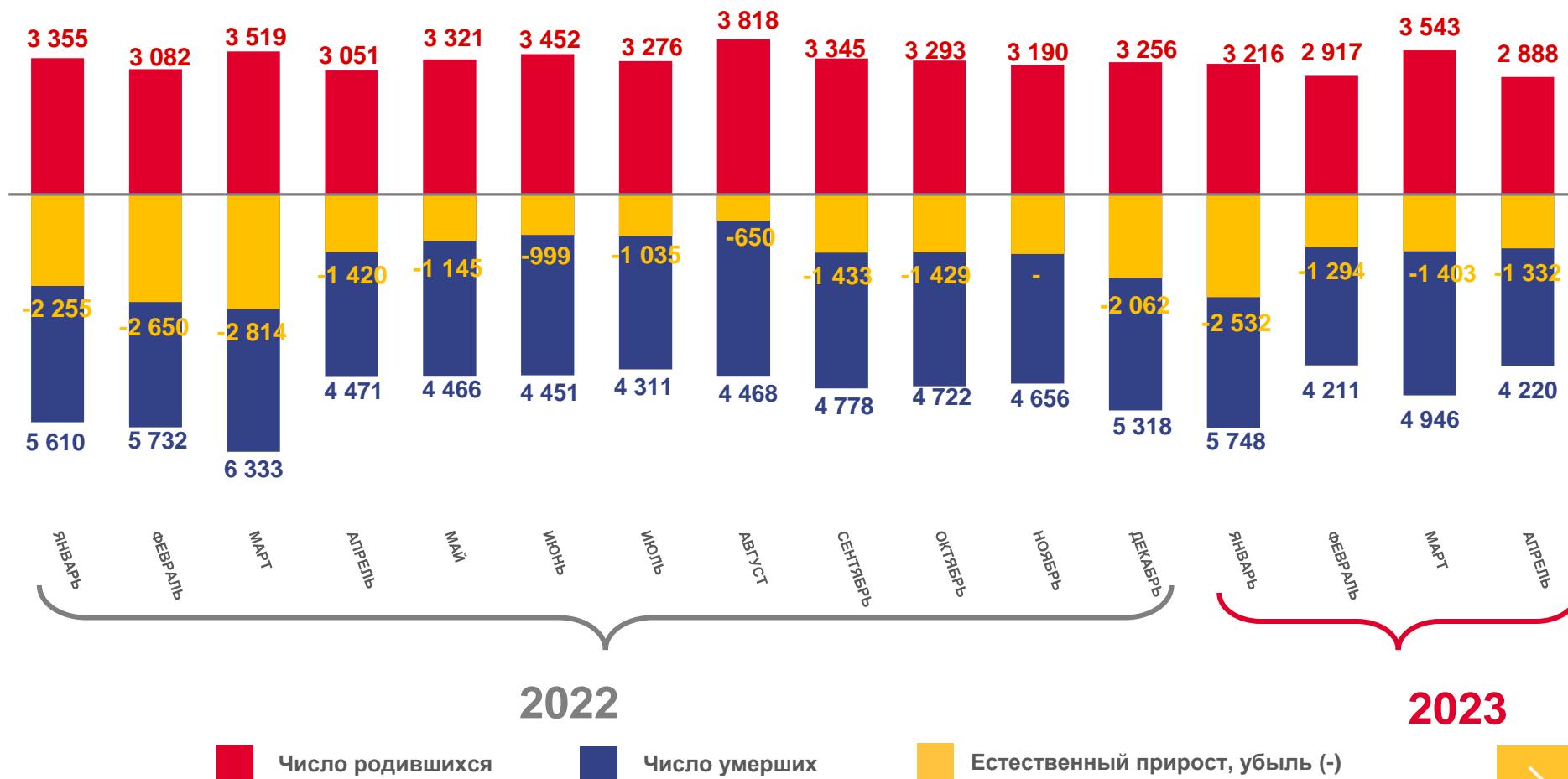
**-6 561**

Естественный прирост, убыль (-) населения

в расчете на 1000 человек населения

**-4,7**

Коэффициент естественного прироста, убыли (-)





# ЧИСЛО ЗАРЕГИСТРИРОВАННЫХ РОДИВШИХСЯ

ЧЕЛОВЕК

за январь-апрель 2023 года

человек  
**12 564**

Число зарегистрированных  
родившихся

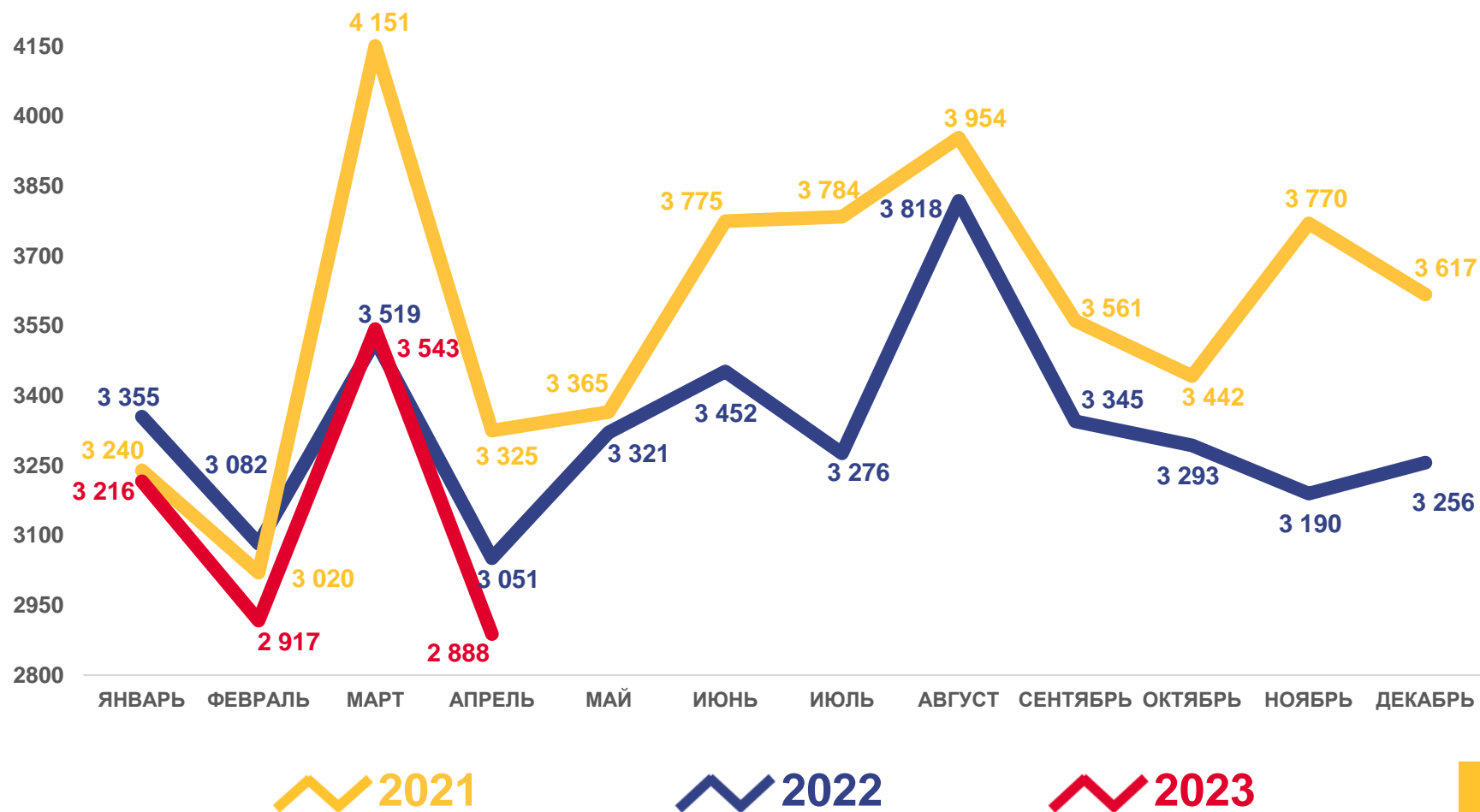
в расчете на 1000 человек населения

**9,0**

Коэффициент рождаемости

Изменение, %  
к январю-апрелю 2022 года

**-3,4**





# ЧИСЛО РОДИВШИХСЯ В ГОРОДСКОЙ И СЕЛЬСКОЙ МЕСТНОСТИ ЧЕЛОВЕК

за январь-апрель 2023 года

в расчете на 1000 человек населения

Городское население **8,9**

Сельское население **9,5**

Коэффициент рождаемости

Изменение, %

к январю-апрелю 2022 года

Городское население **-3,7**

Сельское население **-1,9**

11 676

11 096

10 690

2 060

1 911

1 874

2021

2022

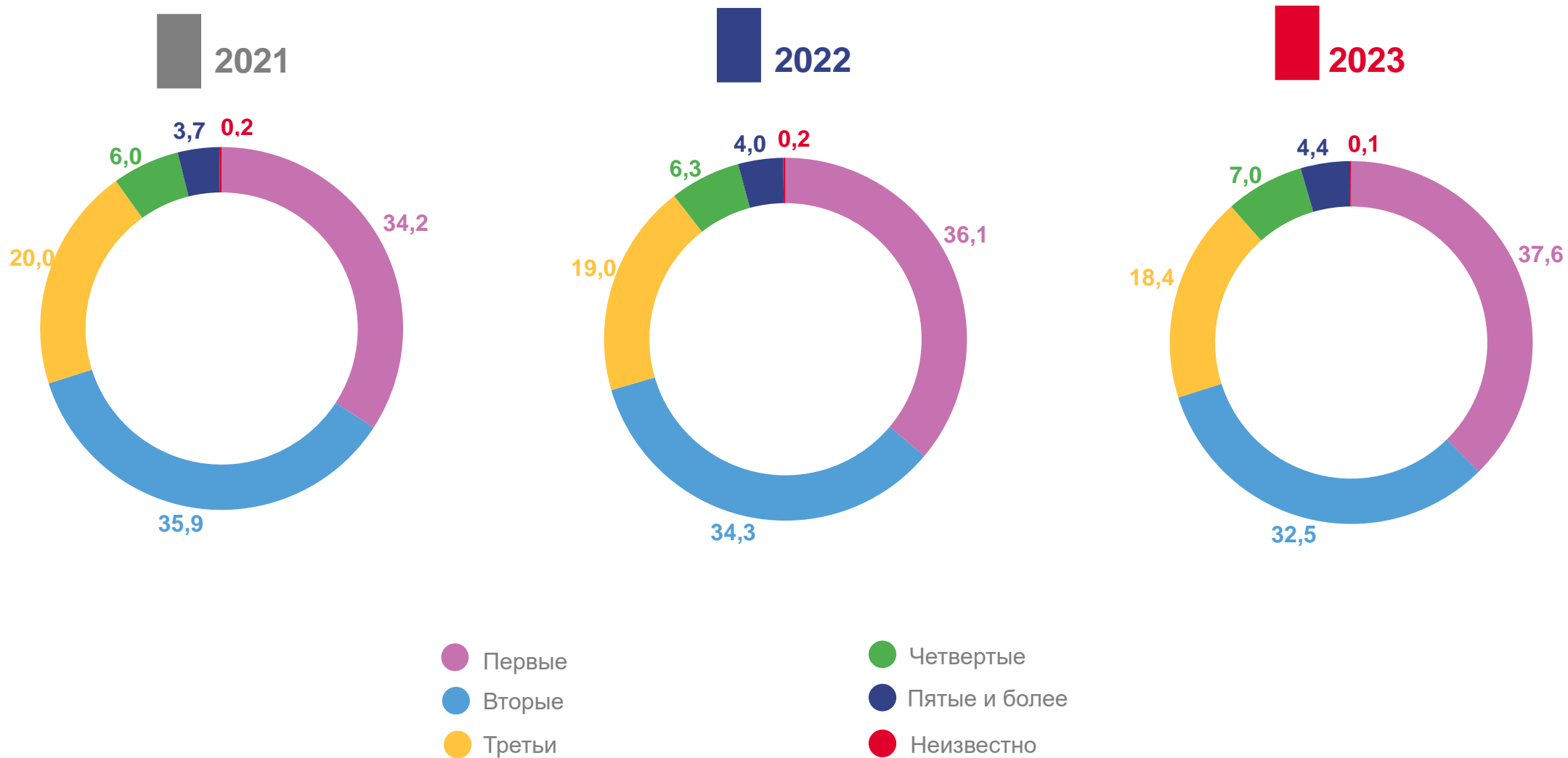
2023

Городское население  
Сельское население





# РАСПРЕДЕЛЕНИЕ РОДИВШИХСЯ ПО ОЧЕРЕДНОСТИ РОЖДЕНИЯ РЕБЕНКА У МАТЕРИ, % за январь-апрель





# ЧИСЛО ЗАРЕГИСТРИРОВАННЫХ УМЕРШИХ ЧЕЛОВЕК

за январь-апрель 2023 года

человек

**19 125**

Число зарегистрированных умерших

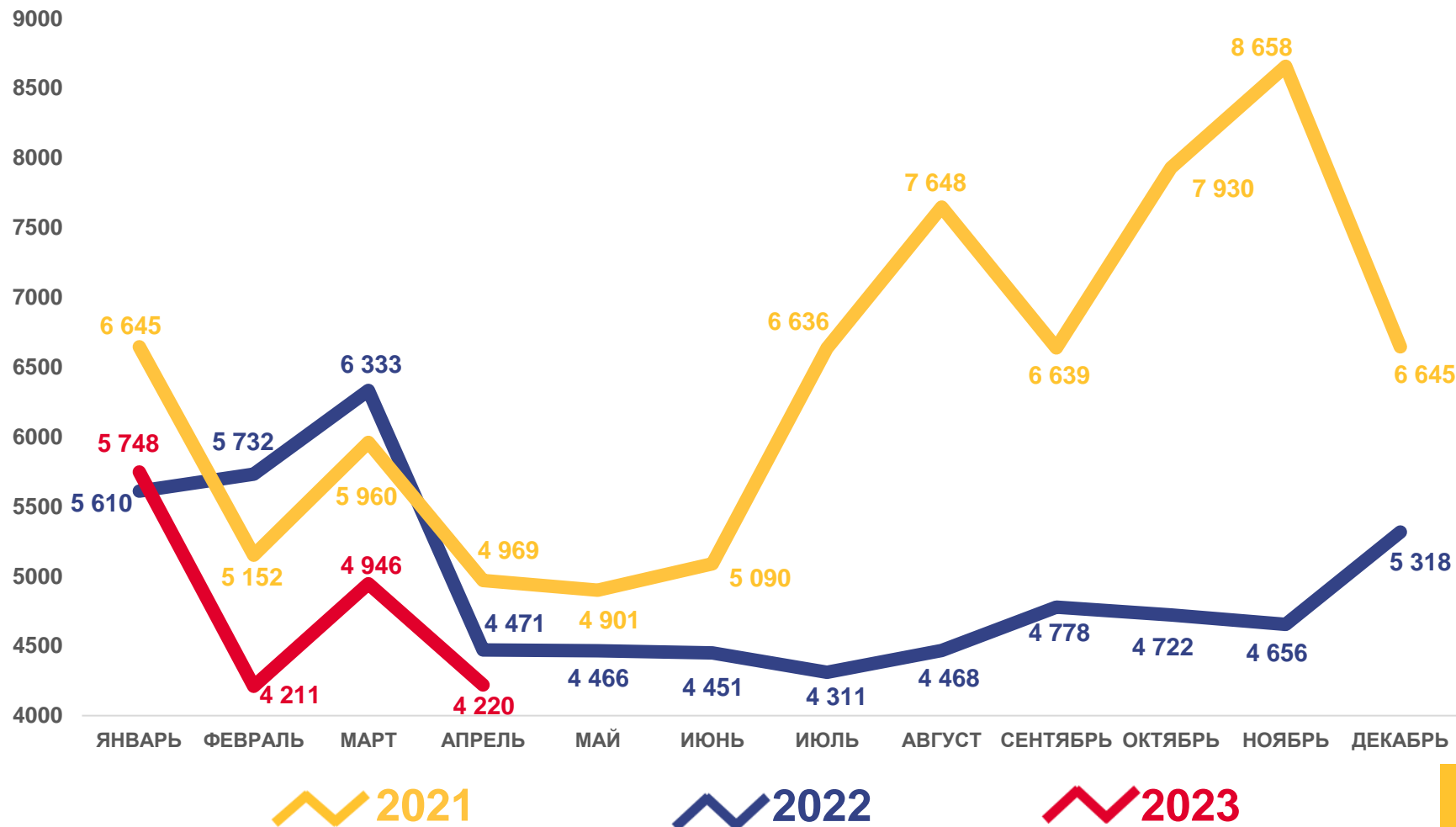
в расчете на 1000 человек населения

**13,7**

Коэффициент смертности

Изменение, %  
к январю-апрелю 2022 года

**-13,6**





# ЧИСЛО УМЕРШИХ В ГОРОДСКОЙ И СЕЛЬСКОЙ МЕСТНОСТИ

## ЧЕЛОВЕК

за январь-апрель 2023 года

в расчете на 1000 человек населения

Городское население **13,2**

Сельское население **16,9**

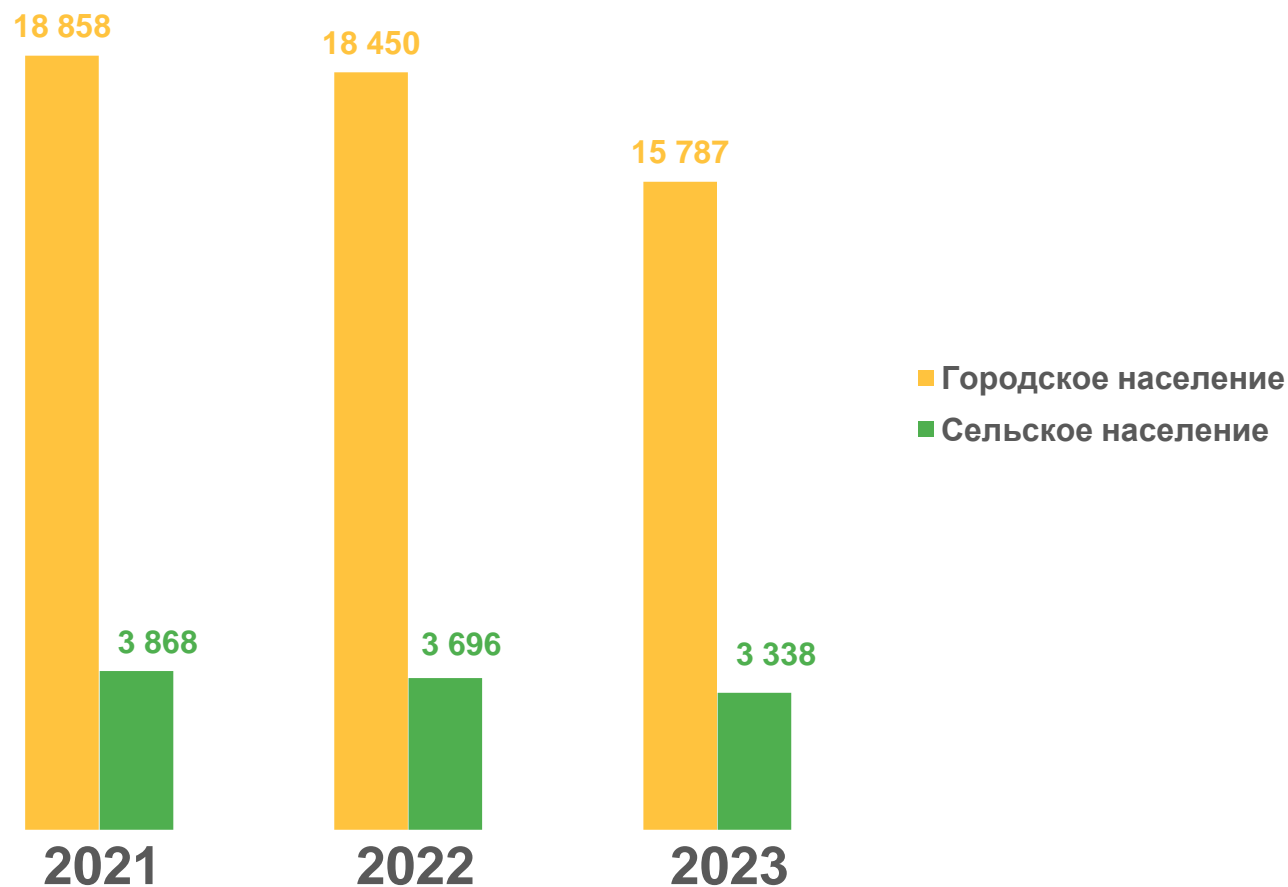
Кoeffициент смертности

Изменение, %

к январю-апрелю 2022 года

Городское население **-14,4**

Сельское население **-9,7**







# ЧИСЛО ЗАРЕГИСТРИРОВАННЫХ БРАКОВ

## ЕДИНИЦ

за январь-апрель 2023 года

единиц  
**7 213**

Число зарегистрированных браков

в расчете на 1000 человек населения

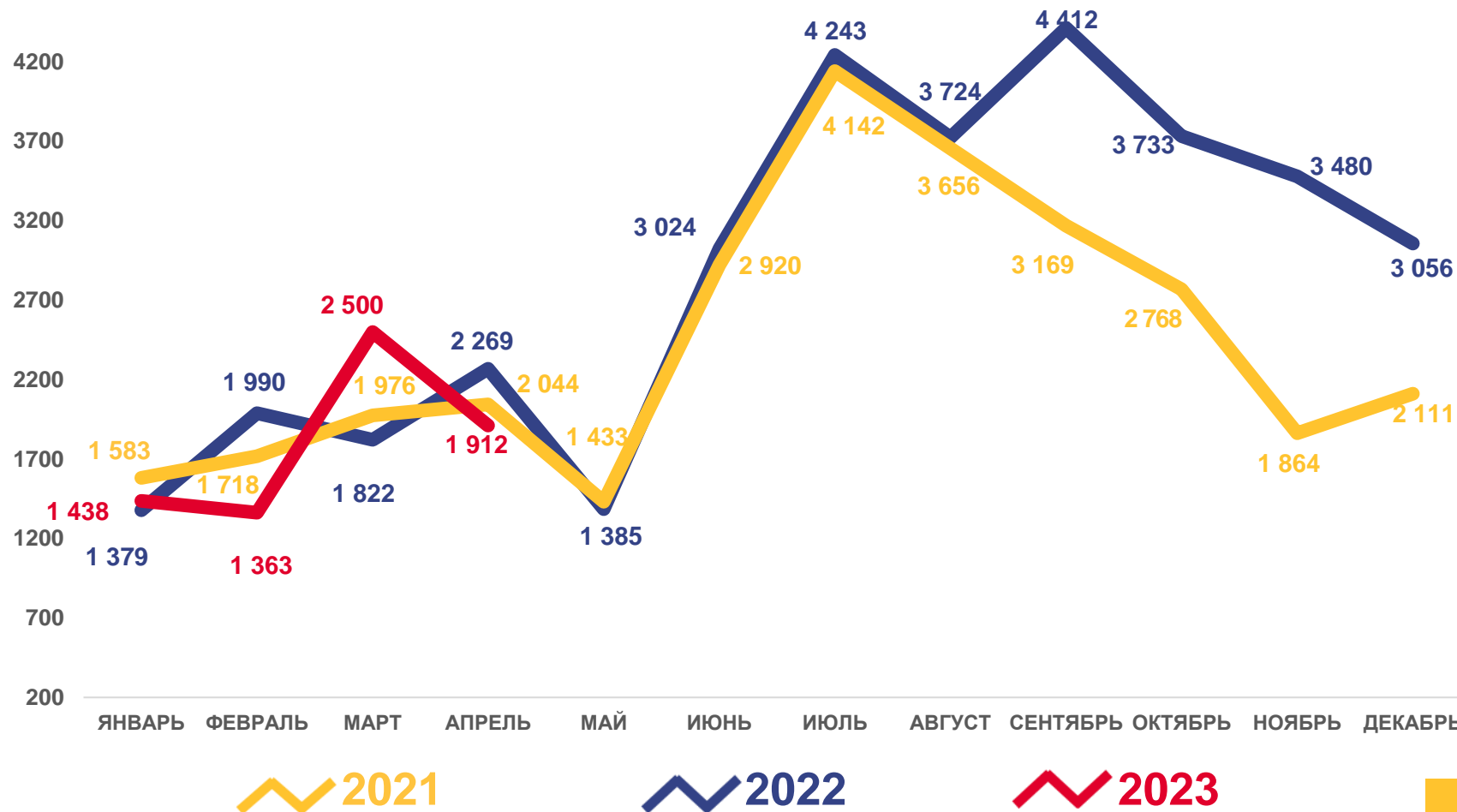
**5,2**

Коэффициент брачности

Изменение, %

к январю-апрелю 2022 года

**-4,0**





# ЧИСЛО БРАКОВ В ГОРОДСКОЙ И СЕЛЬСКОЙ МЕСТНОСТИ, ЕДИНИЦ

за январь-апрель 2023 года

в расчете на 1000 человек населения

Городское население **5,3**

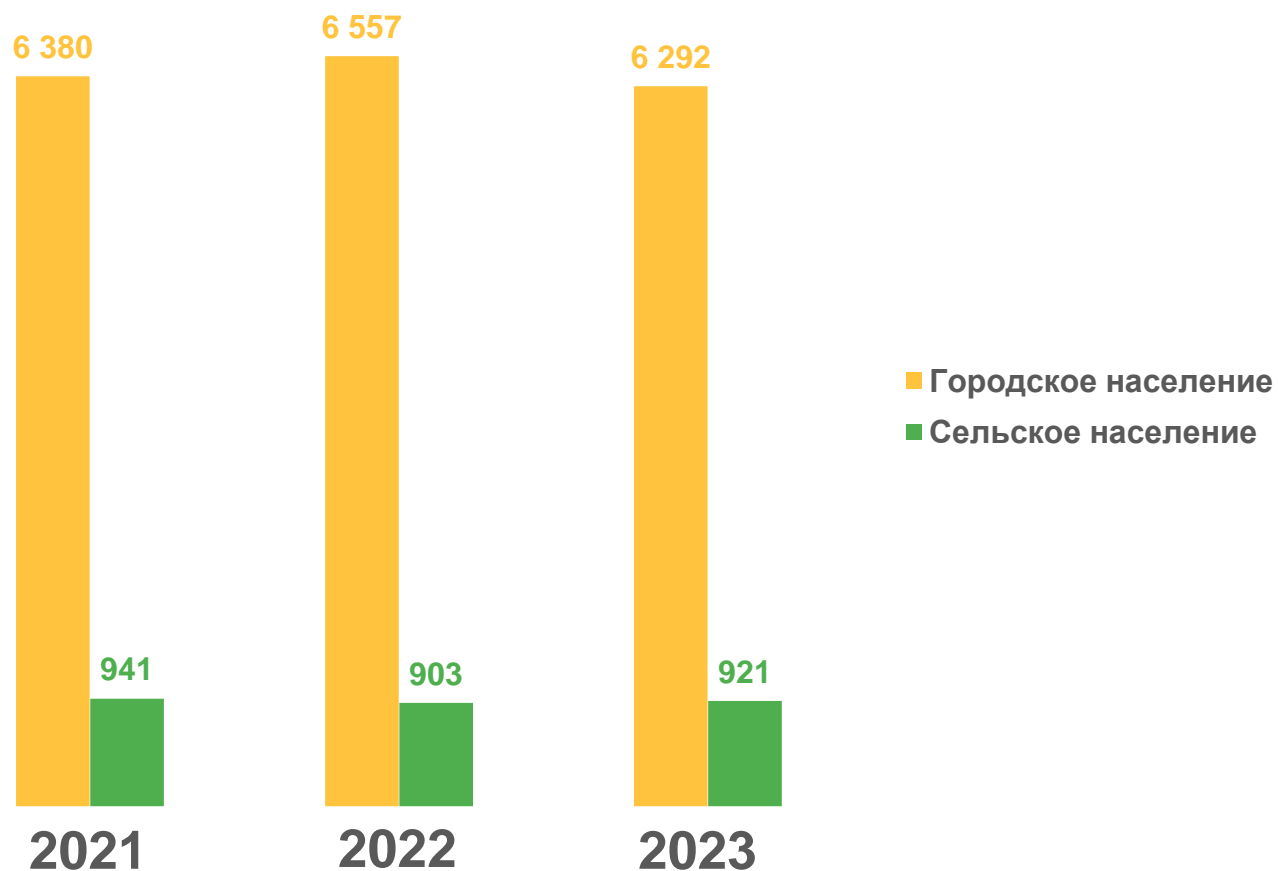
Сельское население **4,7**

Коэффициент брачности

Изменение, %  
к январю-апрелю 2022 года

Городское население **-4,0**

Сельское население **2,0**





# ЧИСЛО ЗАРЕГИСТРИРОВАННЫХ РАЗВОДОВ

ЕДИНИЦ

за январь-апрель 2023 года

единиц

**6 727**

Число зарегистрированных разводов

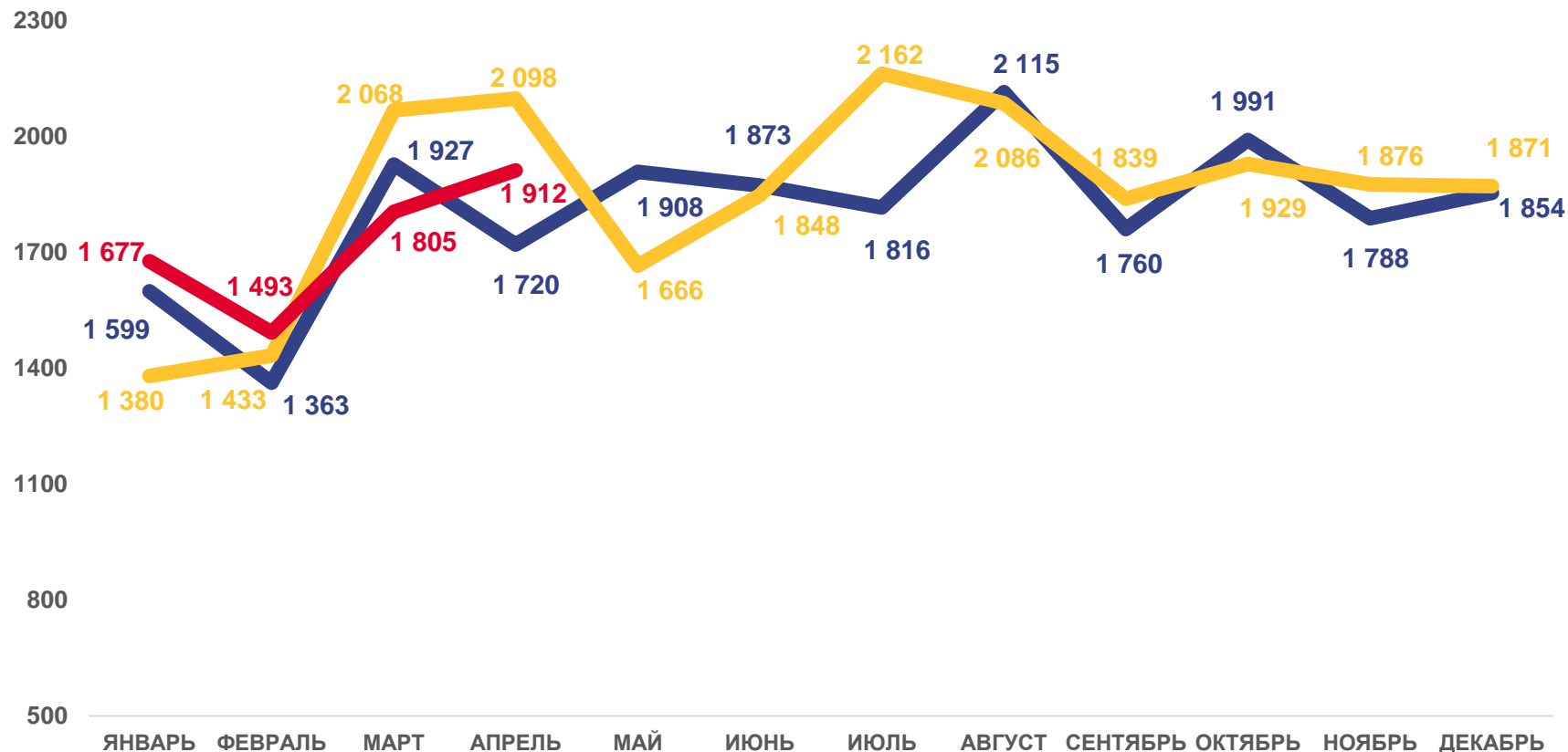
в расчете на 1000 человек населения

**4,8**

Коэффициент разводимости

Изменение, %  
к январю-апрелю 2022 года

**1,8**



2021

2022

2023





# ЧИСЛО РАЗВОДОВ В ГОРОДСКОЙ И СЕЛЬСКОЙ МЕСТНОСТИ ЕДИНИЦ

за январь-апрель 2023 года

в расчете на 1000 человек населения

Городское население **4,9**

Сельское население **4,5**

Кoeffициент разводимости

Изменение, %

к январю-апрелю 2022 года

Городское население **4,0**

Сельское население **-10,8**

